


Najpopularniejsze akcesoria

Elektryczna regulacja sekcji pleców

Dla lepszej ergonomii elektrycznie regulowana sekcja pleców.

Nr kat. KEB01



Koła transportowe z centralnym hamulcem

Idealne rozwiązanie, gdy stół/fotel ma służyć do transportu pacjenta. Jeden pedał zapewnia hamowanie wszystkich czterech kół lub blokując dwa z nich ułatwia prowadzenie. Wszystkie koła są obrotowe.

Nr kat. KLCB01
(koła 125 mm)



Koła transportowe wyposażone w indywidualny hamulec

Koła transportowe, na które można zamienić chowane kółka BEZ DODATKOWYCH OPŁAT.


Nr kat. KCA02



Wycięcie na twarz

Otwór na twarz z "wypełnieniem", kiedy otwór nie jest konieczny. W dwóch wersjach: zapewniający poczucie ciepła i standardowy.

Nr kat. KBR01
zapewniający
poczucie ciepła
Nr kat. KBR02
standardowy



Pokrywa podstawy

Osłona podstawy ułatwiająca czyszczenie i dezynfekcję, wykonana z tworzywa ABS. Sprawia, że stół / fotel wygląda bardziej elegancko i zdecydowanie ułatwia utrzymanie w czystości (tylko wersja elektryczna).


Nr kat. KCE01



Poszerzenie

Poszerza standardową powierzchnię leża z 63 cm do 75 cm.

Nr kat. KEW01



Elektryczny przechył

Zapewnia pozycję Trendelenburga i przechył uzyskiwany elektrycznie. Dotyczy wybranych modeli.

Nr kat. KEB02



Pokrowiec ochronny na sekcję nóg

Zapewnia utrzymanie w czystości sekcji nóg.

Nr kat. KFP01



Uchylny stolik pacjenta

Stolik uchylny pod dowolnym kątem.

Nr kat. KPT02



System podtrzymania akumulatorowego

Akumulator gwarantujący 25+ cykli regulacji fotela / stołu.

Nr kat. KBOS



Regulowane podłokietniki

Regulowane podłokietniki zwiększające komfort pacjenta.

Nr kat. KDE01
Standardowe



Uchylny podnóżek

Uchylny, regulowany podnóżek.

Nr kat. KTF01



Bariatryczne podłokietniki

Bariatryczne podłokietniki dla wyjątkowo ciężkich pacjentów.

Nr kat. KBE01
Bariatryczne

