INTEGO
INTEGO pro
INTEGO Turn/Ambidextrous
INTEGO pro Turn/Ambidextrous

Bohrschablone
Drilling Template
Gabarit de perçage
Plantilla de perforación

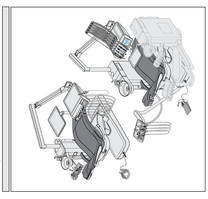

1:1

Weitere Informationen, siehe Installationsvoraussetzungen!
Additional information, see Installation Requirements!
Informations complémentaires, voir Conditions d'installation!
Más informaciones, véase Requisitos de instalación!

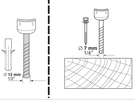

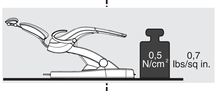

A: 6 Bohrungen für **Stuhlbefestigung am Boden**
B: 4 Bohrungen für Wassereinheit **Kompakt!**
C: 4 Bohrungen für Wassereinheit **Komfort!**
D: 3 Bohrungen für Montage mit **Adapterplatte**
E: 2 Bohrungen für Montage mit **Demostuhlplatte**
Bei INTEGO Turn / INTEGO pro Turn beachten!
A: 6 Bohrungen für **Stuhlbefestigung am Boden**
(Bohrungen **B, C, D** und **E** im Bereich Wassereinheit **entfallen**)
H: 2 Bohrungen für Stuhlbefestigung mit Schwerlastankern, sofern **I** nicht genutzt.
I: Empfehlung 2 Bohrungen zusätzlich für Stuhlbefestigung mit Schwerlastankern
G: 2 Bohrungen für Montage mit **Demostuhlplatte**

A: 6 Drill holes for **attachment the chair on the floor**
B: 4 Drill holes for the water unit **Compact!**
C: 4 Drill holes for the water unit **Comfort!**
D: 3 Drill holes for installation with **adapter plate**
E: 2 Drill holes for installation with **demo chair plate**
Observe for INTEGO Ambidextrous / INTEGO pro Ambidextrous!
A: 6 drill holes for chair attachment to the floor
(Drill holes **B, C, D** and **E** no longer required in the water unit area)
H: 2 drill holes for chair attachment with heavy load anchors, provided **I** is not used.
I: Recommendation 2 drill holes also for chair attachment with heavy load anchors
G: 2 drill holes for assembly with **demo chair plate**

A: 6 Alésages pour la **fixation de la fauteuil sur le plancher**
B: 4 Alésages pour le groupe d'eau **Compact!**
C: 4 Alésages pour le groupe d'eau **Confort !**
D: 3 Alésages pour installation avec **plaque d'adaptation**
E: 2 Alésages pour installation avec **plaque de démonstration**
Points à prendre en compte pour INTEGO Ambidextrous / INTEGO pro Ambidextrous !
A : 6 perçages pour la fixation du fauteuil au sol
(les perçages **B, C, D** et **E** au niveau du groupe d'eau sont supprimés)
H : 2 perçages pour la fixation du fauteuil au moyen d'ancrages pour charges lourdes si **I** n'est pas utilisé.
I : Recommandation 2 perçages supplémentaires pour la fixation du fauteuil au moyen d'ancrages pour charges lourdes
G : 2 perçages pour le montage avec **embase de fauteuil spéciale expositions**

A: 6 orificios para la **fijación del sillón en el suelo**
B: 4 orificios para la unidad de agua **Compact**
C: 4 orificios para la unidad de agua **Confort**
D: 3 orificios para instalación con **placa adaptadora**
E: 2 orificios para instalación con **placa de demostración**
¡Tener en cuenta con INTEGO Ambidextrous / INTEGO pro Ambidextrous!
A: 6 orificios para la fijación del sillón al suelo
(los orificios **B, C, D** y **E** en la zona de la unidad de agua ya no son necesarios)
H: 2 orificios para la fijación del sillón con anclajes para cargas pesadas si no se usa **I.**
I: Recomendación: 2 orificios adicionales para la fijación del sillón con anclajes para cargas pesadas
G: 2 orificios para el montaje con **placa de demostración**

455mm
17 7/8''
Kontrollmaß
Reference dimension
Cote de contrôle
Cota de control

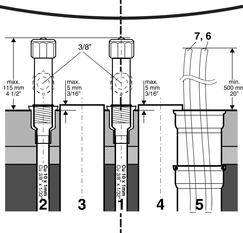

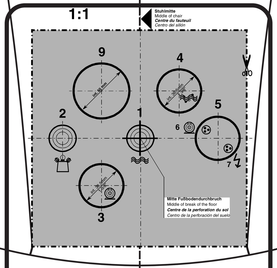

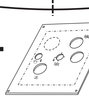

Fußseite
Foot side
Côté pied
Lado del pie

Ref 33 15 830

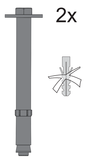

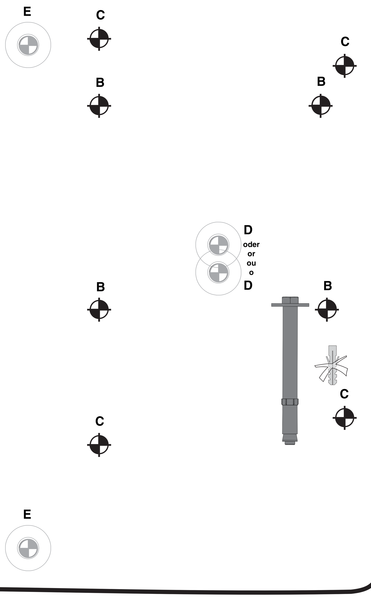

Gedruckt nach DIN 16 506
Printed according to DIN 16 506
Imprimé selon DIN 16 506
Impreso según DIN 16 506

Maßstäbe laut DIN 15
Measures in accordance to DIN 15
Mesures selon DIN 15
Medidas según DIN 15

Nur numerische Maßangaben sind verbindlich
Only numerical dimensions are binding
Seules les cotes numériques sont valables
Solamente las medidas numéricas son válidas

Maßstäbe / Scales
Échelles / Escalas
1:1

FORMATGRÖSSE · SIZE · FORMAT · TAMAÑO
A4 · 210 x 297

Maße in mm / Dimensions in mm / Dimensions en mm / Medidas en mm

Datum / Date / Date / Fecha
A1 17 09 3 1/1/3

Name / Name / Nom / Nombre
Datum / Date / Date / Fecha
Bearb. / Dr. / Dr. / Dr.
Gepr. / Ch. / Ch. / Ch.
Norm / Norm / Norme / Norma