

KATALOG KOŃCÓWEK

WSPÓŁPRACUJĄCYCH ZE SKALERAMI ULTRADŹWIĘKOWYMI VARIOS
PRZEZNACZONYCH DO ZABIEGÓW TYPU:

SKALING



PERIODENTOLOGIA



UTRZYMYWANIE W CZYSTOŚCI



ENDODONCJA



ODBUDOWA ZĘBA



PROTETYKA



maKromed

Uwzględniając Państwa zainteresowanie związane ze sposobem stosowania oferowanych przez naszą firmę końcówek do skalerów ultradźwiękowych, z przyjemnością przekazujemy do Państwa dyspozycji KATALOG KOŃCÓWEK, który umożliwi zapoznać się z ich ofertą oraz pozwoli uzyskać odpowiedź na pytanie, **jak i które końcówki stosować** w zależności od typu planowanego zabiegu.

- tak oznaczyliśmy w katalogu końcówki, które znajdują się w ofercie standardowej
- a tak te, które dostępne są na indywidualne zamówienie.

Wszystkie oferowane końcówki współpracują ze skalerami ultradźwiękowymi **VARIOS**, które prezentujemy na III stronie okładki tego katalogu.

Na końcu katalogu (do III str. okładki) dołączyliśmy, przydatną w codziennym użytkowaniu **tabelę z zestawieniem mocy** - zalecanych przez producenta w zależności od wybranego trybu pracy i rodzaju stosowanej końcówki.

Na stronach **www.makromed.com.pl** oraz **www.nsk.info.pl** mogą Państwo zapoznać się z informacjami dodatkowymi o oferowanych produktach.

W przypadku wątpliwości pytania prosimy kierować na adres: **biuro@makromed.com.pl** lub kontaktować się telefonicznie z **Biurem Handlowym: +48 42 678 88 54;**

- Dział Obsługi Klienta (produkty firmy NSK) tel. wew.: 102, 103.

maKRomed



Zastrzegamy sobie prawo do wprowadzania zmian i aktualizacji prezentowanych produktów

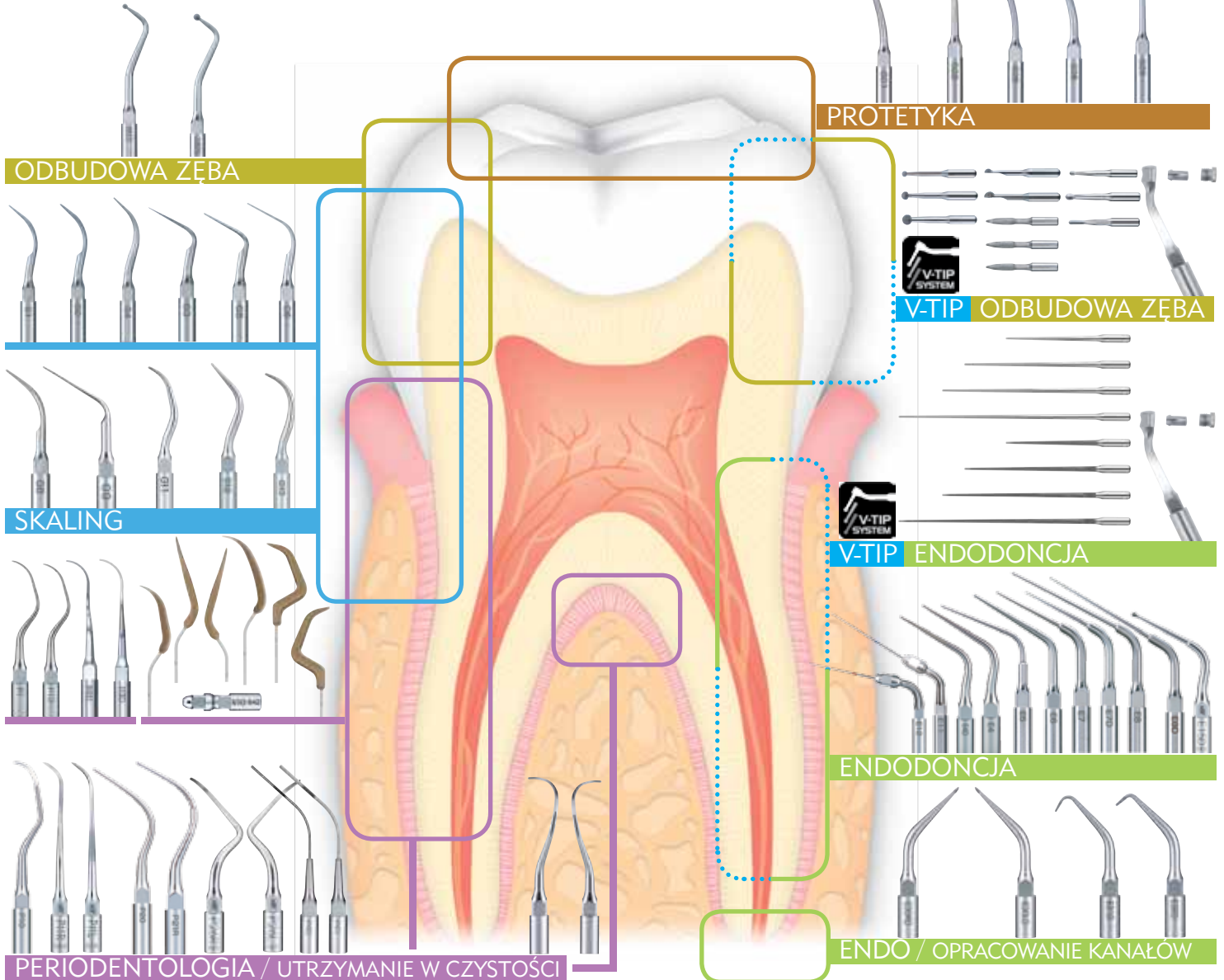
Spis treści

PRZEZNACZENIE KOŃCOWEK		4
SKALING		5 - 8
PERIODENTOLOGIA		9 - 12
UTRZYMYWANIE W CZYSTOŚCI		13 - 14
ENDODONCJA		15 - 19
ODBUDOWA ZĘBA		20
PROTETYKA		21 - 22
V-TIP SYSTEM		23 -25
JAK SPRAWDZIĆ		26
SKALERY VARIOS		III

TABELA ZAKRESÓW MOCY

dołączona
do III strony
okładkowej

PRZEZNACZENIE KONCÓWEK



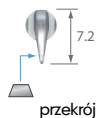


SKALING

Końcówki do leczenia początkowych stadiów paradontozy, stosowane do skalingu naddziąsłowego.
Jedenaście końcówek pozwala usunąć kamień naddziąsłowy, międzyzębowy oraz kamień przy szyjce zęba.
Do zębów jedno - i wielkorzeniowych.

Dostępne są 3 tryby mocy: **G E P** upewnij się, czy używasz końcówki w prawidłowym i właściwie ustawionym trybie mocy.

G1

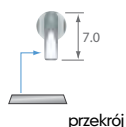


typ skalera	Varios2	Varios
poziom mocy	G 7	G 3

1. Żeby usunąć kamień z zębów przednich, z szyjek zębów trzonowych oraz kamień naddziąsłowy, krawędź końcówki umieść na zębie i przesuwaj ją w bok.

2. Przy płytkich kieszonkach, umieść końcówkę na kieszonce i przesuwaj lekko w bok wzdłuż szyjki zęba.

G2



typ skalera	Varios2	Varios
poziom mocy	G 7	G Max

1. Aby usunąć duże złogi nazębne, zakończenie płaskiej końcówki G2 umieść na powierzchni zęba i włącz skalę ultradźwiękową.

2. Jeśli nie można usunąć kamienia, zmień kąt położenia końcówki.

G3



typ skalera	Varios2	Varios
poziom mocy	G 7	G 3

1. Aby usunąć mocne przebarwienia nikotynowe, umieść czubek i bok końcówki na powierzchni zęba i delikatnie poruszaj w górę i w dół.

2. Usuwanie kamienia szczelinowego zębów trzonowych.

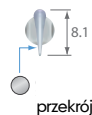


SKALING

Końcówki do leczenia początkowych stadiów paradontozy, stosowane do skalingu naddziąsłowego. Pozwalają usunąć kamień naddziąsłowy, międzyzębowy oraz kamień przy szyjce zęba. Do zębów jedno - i wielokorzeniowych.

Dostępne są 3 tryby mocy: **G E P** upewnij się, czy używasz końcówki w prawidłowym i właściwie ustawionym trybie mocy.

G4

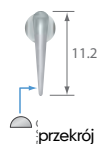



typ skalera	Varios2	Varios
poziom mocy	G 5	G 3

1. Aby usunąć kamień z zębów przednich, umieść czubek końcówki na szyjce zęba i przesuwaj wzdłuż powierzchni zęba.

2. Aby usunąć kamień z zębów trzonowych, umieść czubek końcówki na szyjce zęba i przesuwaj wzdłuż powierzchni zęba.

G5

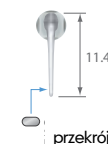


typ skalera	Varios2	Varios
poziom mocy	G 6	G 3

1. Aby usunąć kamień międzyzębowy i kamień w kieszonkach, wprowadź końcówkę między zęby lekko ich dotykając.

2. Końcówka o ostrym kącie umożliwia łatwe usuwanie kamienia z zębów trzonowych.

G6



typ skalera	Varios2	Varios
poziom mocy	G -	G 1

1. Aby usunąć kamień naddziąsłowy i międzyzębowy, przesuwaj czubek końcówki wzdłuż powierzchni zęba, jednocześnie trzymając go w kieszonce.

2. Aby usunąć kamień, wprowadź końcówkę pomiędzy zęby, jednocześnie opierając czubek o powierzchnię zęba.

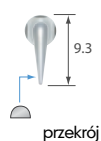


SKALING

Końcówki do leczenia początkowych stadiów paradontozy, stosowane do skalingu naddziąstowego.
Do zębów jedno - i wielokorzeniowych.

Dostępne są 3 tryby mocy: **G E P** upewnij się, czy używasz końcówki w prawidłowym i właściwie ustawionym trybie mocy.

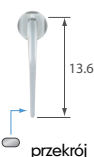
G8



Do usuwania:
- kamienia naddziąstowego
- kamienia z wąskich szczelin międzyzębowych
- kamienia z dziąsła brzeżnego

typ skalera	Varios2	Varios
poziom mocy	G 6	G 3

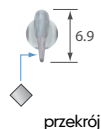

G9



Do usuwania:
- kamienia naddziąstowego
- kamienia z wąskich szczelin międzyzębowych
- kamienia z brzegu dziąsłowego
- biofilmu spod naturalnego zęba

typ skalera	Varios2	Varios
poziom mocy	G -	G 1

G11



Do usuwania kamienia naddziąstowego

typ skalera	Varios2	Varios
poziom mocy	G 7	G 3

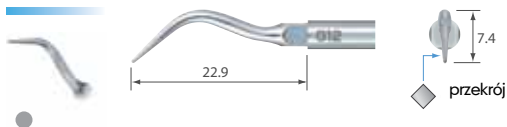
Końcówka uniwersalna, do usuwania kamienia z dużych powierzchni, np. zębów przednich.



SKALING

Dostępne są 3 tryby mocy: **G E P** upewnij się, czy używasz końcówki w prawidłowym i właściwie ustawionym trybie mocy.

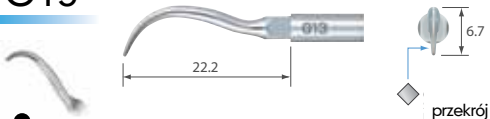
G12



Do usuwania kamienia naddziąstkowego

typ skalera	Varios2	Varios
poziom mocy	G 7	G 3

G13



Do usuwania kamienia naddziąstkowego

typ skalera	Varios2	Varios
poziom mocy	G 6	G 3

Sierpowata, do usuwania kamienia z szyjki i przestrzeni międzyzębowych.



PERIODENTOLOGIA

Końcówki do wygładzania powierzchni korzenia i utrzymania higieny (likwidacja biofilmu).
Zapewniają najlepszy dostęp do furkacji i zakrzywionych korzeni.

Dostępne są 3 tryby mocy: **G E P** upewnij się, czy używasz końcówki w prawidłowym i właściwie ustawionym trybie mocy.

P1

pokryta diamentem, prosta



typ skalera	Varios2	Varios
poziom mocy	P 6	P 2



Do usuwania kamienia z wąskich przestrzeni międzyzębowych oraz biofilmu przydziąskowego

Do zębów jednokorzeniowych

P1D

pokryta diamentem, prosta



typ skalera	Varios2	Varios
poziom mocy	P 10	P 2

Końcówka pokryta pyłem diamentowym do zębów jedno- i wielokorzeniowych

Do usuwania:

- kamienia z wąskich przestrzeni międzyzębowych
- kamienia z głębokich kieszonek
- Oczyszczania jamy ropnia
- Wygładzania wewnętrznej ściany kieszonki

P2D

pokryta diamentem, prawostronna



typ skalera	Varios2	Varios
poziom mocy	P 8	P 4




Do usuwania kamienia:

- z wąskich przestrzeni międzyzębowych
- kamienia z głębokich kieszonek
- Oczyszczenie furkacji i jamy ropnia
- Wygładzania wewnętrznej ściany kieszonki

Do zębów jedno- i wielokorzeniowych

P3D

pokryta diamentem, lewostronna



typ skalera	Varios2	Varios
poziom mocy	P 8	P 4



Do usuwania kamienia:

- z wąskich przestrzeni międzyzębowych
- kamienia z głębokich kieszonek
- Oczyszczenie furkacji i jamy ropnia
- Wygładzania wewnętrznej ściany kieszonki

Do zębów jedno- i wielokorzeniowych



PERIODENTOLOGIA

Końcówki proste oraz lewo i prawostronne umożliwiające wykonywanie zabiegów na rozwidlonych i krzywych korzeniach.

Dostępne są 3 tryby mocy: **G E P** upewnij się, czy używasz końcówki w prawidłowym i właściwie ustawionym trybie mocy.

P10

prosta, o ostrej krawędzi



typ skalera	Varios2	Varios
poziom mocy	P 10	P Max



Do usuwania kamienia:

- z wąskich przestrzeni międzyzębowych
- kamienia z głębokich kieszonek
- Oczyszczenie furkacji i jamy ropnia
- Wygładzania wewnętrznej ściany kieszonki

Do zębów jedno - i wielokorzeniowych

P11R

prawostronna, o ostrej krawędzi



typ skalera	Varios2	Varios
poziom mocy	P 10	P Max



Do usuwania:

- kamienia z wąskich przestrzeni międzyzębowych
- kamienia z głębokich kieszonek
- biofilmu przydziąsłowego i z obszaru furkacji
- Oczyszczania furkacji

Do zębów jedno - i wielokorzeniowych

P11L

lewostronna, o ostrej krawędzi



typ skalera	Varios2	Varios
poziom mocy	P 10	P Max



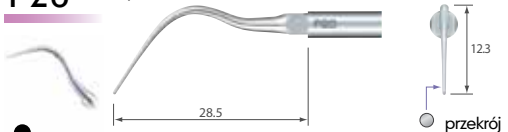
Do usuwania:

- kamienia z wąskich przestrzeni międzyzębowych
- kamienia z głębokich kieszonek
- biofilmu przydziąsłowego i z obszaru furkacji
- Oczyszczania furkacji

Do zębów jedno - i wielokorzeniowych

P20

prosta



typ skalera	Varios2	Varios
poziom mocy	P 8	P 4



Do usuwania biofilmu przydziąsłowego

Do zębów jednokorzeniowych



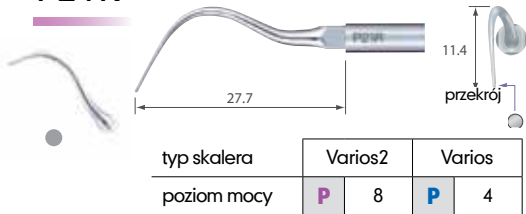
PERIODENTOLOGIA

Końcówki proste oraz lewo i prawostronne umożliwiające wykonywanie zabiegów na rozwidlonych i krzywych korzeniach

Dostępne są 3 tryby mocy: **G E P** upewnij się, czy używasz końcówki w prawidłowym i właściwie ustawionym trybie mocy.

P21R

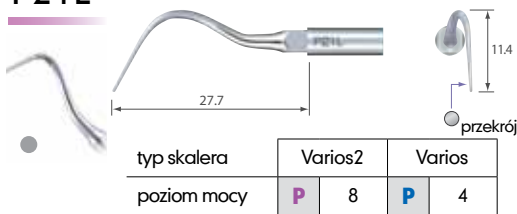
prawostronna



Do usuwania biofilmu przydziąsłowego

P21L

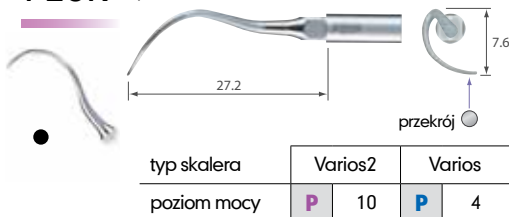
lewostronna



Do usuwania biofilmu przydziąsłowego

P25R

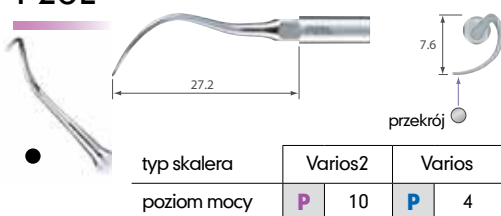
prawostronna



Do usuwania
- biofilmu przydziąsłowego
- biofilmu z obszaru furkacji

P25L

lewostronna



Do usuwania
- biofilmu przydziąsłowego
- biofilmu z obszaru furkacji

Do zębów jednokorzeniowych



PERIODONTOLOGIA

Końcówki proste oraz lewo- i prawostronne umożliwiające wykonywanie zabiegów na rozdzielonych i krzywych korzeniach

Dostępne są 3 tryby mocy: **G E P** upewnij się, czy używasz końcówki w prawidłowym i właściwie ustawionym trybie mocy.

P26R

prawostronna



typ skalera	Varios2	Varios
poziom mocy	P 6	P 3



Do usuwania kamienia:

- z wąskich przestrzeni międzyzębowych
- kamienia z głębokich kieszonek
- biofilmu przydziąsłowego
- biofilmu z obszaru furkacji

P26L

lewostronna



typ skalera	Varios2	Varios
poziom mocy	P 6	P 3



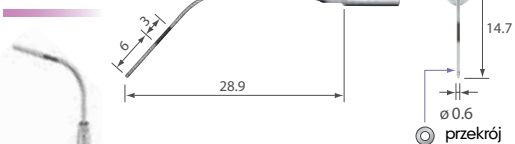
PERIO / irygacja i czyszczenie

Do skutecznego czyszczenia po opracowaniu i skalingu. Nie działają jak skaling.

Bezpieczne w użyciu niezależnie od wielkości kieszonki dzięki oznaczeniu wartości 3 mm od wartości 6 mm. Średnica końcówki skalera $\varnothing 0,6$ mm / $\varnothing 0,8$ mm

Skuteczne czyszczenie niezależnie od kąta wprowadzenia. Zaokrąglony kształt wierzchołka dla bezpieczeństwa przyzębia.

P40

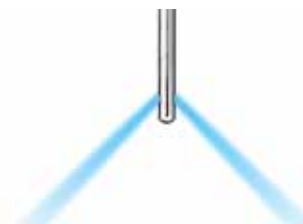


typ skalera	Varios2	Varios
poziom mocy	P 3	P 1

P41



typ skalera	Varios2	Varios
poziom mocy	P 3	P 1




Irygacja dwupunktowa



UTRZYMYWANIE W CZYSTOŚCI [V-TIP] SYSTEM

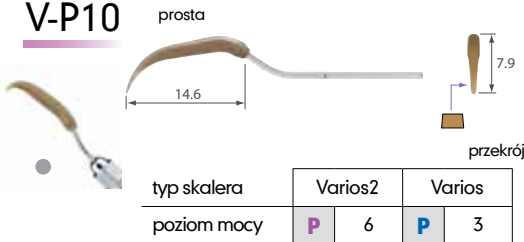
Dostępne są 3 tryby mocy: **G E P** upewnij się, czy używasz końcówki w prawidłowym i właściwie ustawionym trybie mocy.

V10



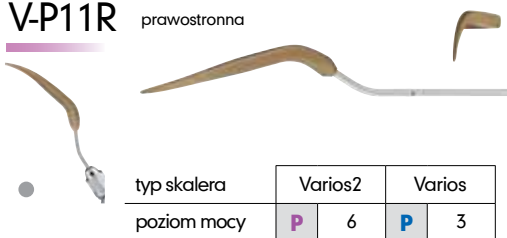
Końcówka (uchwyt) do mocowania wszystkich poniższych końcówek z zakończeniami plastikowymi. W zestawie klucz do wymiany końcówek typu E, nie zawiera plastikowych końcówek wymiennych.

V-P10



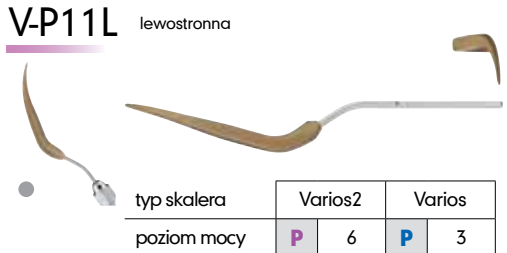
Do utrzymania w czystości protez i implantów. Wykonana ze specjalnego tworzywa, aby bezpiecznie czyścić nie uszkadzając implantów oraz części metalowych.

V-P11R



Końcówki V-P11R/L prawe i lewe są dłuższe i zakrzywione w dwóch miejscach, łatwo docierają do trudno dostępnych obszarów, unikając kontaktu z sąsiadującymi zębami i konturami. Ich kształt zaprojektowano tak, aby jak najlepiej pasował do zębów o różnej morfologii, dzięki czemu są wszechstronnymi końcówkami do szerokiego zastosowania, począwszy od zębów przednich aż po przedtrzonowe.

V-P11L




Wszystkie wymienne końcówki pakowane są po 3 sztuki



UTRZYMYWANIE W CZYSTOŚCI [V-TIP] SYSTEM

Dostępne są 3 tryby mocy: **G E P** upewnij się, czy używasz końcówki w prawidłowym i właściwie ustawionym trybie mocy.

V10



Kończówka (uchwyt) do mocowania wszystkich poniższych końcówek z zakończeniami plastikowymi. W zestawie klucz do wymiany końcówek typu E, nie zawiera plastikowych końcówek wymiennych.

V-P12

prosta



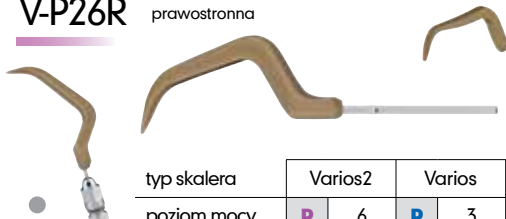
typ skalera	Varios2	Varios
poziom mocy	P 6	P 3



V-P12 jest dłuższą wersją popularnej końcówki skalera V-P10. Ma szerokie zastosowanie, służy między innymi do konserwacji implantów i innych uzupełnień protetycznych. Jej kształt zapewnia łatwy dostęp do wszystkich obszarów poddawanych leczeniu.

V-P26R

prawostronna



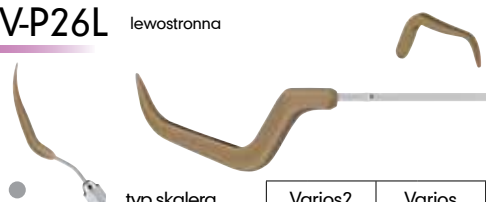
typ skalera	Varios2	Varios
poziom mocy	P 6	P 3



Kończówki skalera V-P26R/L są zakrzywione w dwóch miejscach. Szerokie kąty zapewniają dostęp do obszarów niedostępnych dla końcówek skalera V-P11R/L lub dla innych tradycyjnych instrumentów. Doskonale nadają się do leczenia dalszych powierzchni zębów trzonowych i obszarów zatrzonowych, ponieważ czubek końcówki bardzo dokładnie dopasowuje się do morfologicznego kształtu zęba.

V-P26L

lewostronna



typ skalera	Varios2	Varios
poziom mocy	P 6	P 3

Wszystkie wymienne końcówki pakowane są po 3 sztuki.




ENDODONCJA

Pilniki i końcówki, które zapewniają szybkie i skuteczne leczenie w zakresie poszerzania kanału korzeniowego, przepłukiwania i wykonywania wypełnień.

Dostępne są 3 tryby mocy: **G E P** upewnij się, czy używasz końcówki w prawidłowym i właściwie ustawionym trybie mocy.

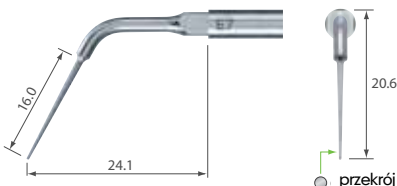
E4



typ skalera	Varios2	Varios
poziom mocy	E 6	E 3

Przeznaczona do czyszczenia kanałowego oraz usuwania części obcych.

E7



typ skalera	Varios2	Varios
poziom mocy	E 6	E Max



Do usuwania cząstek i drobin tkanki korzeniowej oraz materiałów obcych.
Nie wymagają stosowania wody.

E8



typ skalera	Varios2	Varios
poziom mocy	E 2	E 4

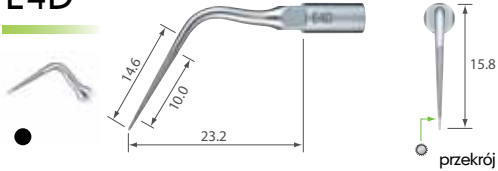
! Do końcówek E4, E7, E7D, E8, E8D, E11 i E12 prosimy używać dołączonego klucza typu E - do wymiany końcówek skalera.



ENDODONCJA

Dostępne są 3 tryby mocy: **G E P** upewnij się, czy używasz końcówki w prawidłowym i właściwie ustawionym trybie mocy.

E4D

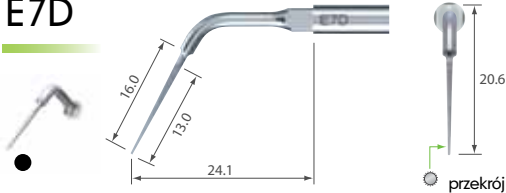


typ skalera	Varios2	Varios
poziom mocy	E 6	E 3



Przeznaczone do czyszczenia oraz powiększania kanału zębowego. Część robocza końcówki pokryta diamentem, z wyjątkiem 1mm odcinka na samym zakończeniu końcówki, redukuje to stopień ewentualnego podrażnienia kanału w jego dolnej części.

E7D

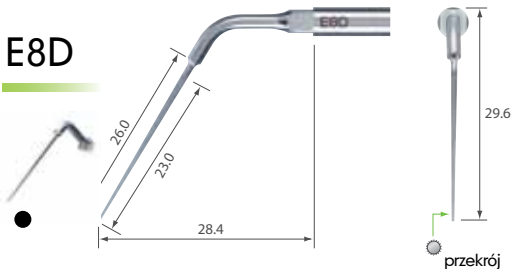


typ skalera	Varios2	Varios
poziom mocy	E 6	E Max



Przeznaczone do powiększania kanału zębowego. Część robocza końcówki pokryta diamentem.

E8D



typ skalera	Varios2	Varios
poziom mocy	E 2	E 4



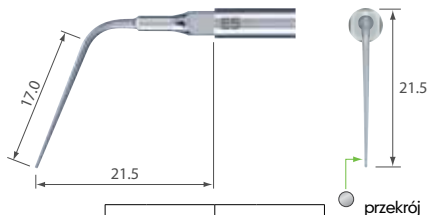
Do końcówek E4, E7, E7D, E8, E8D, E11 i E12 prosimy używać dołączonego klucza typu E - do wymiany końcówek skalera.



ENDODONCJA

Dostępne są 3 tryby mocy: **G E P** upewnij się, czy używasz końcówki w prawidłowym i właściwie ustawionym trybie mocy.

E5




typ skalera	Varios2	Varios
poziom mocy	E 10	E 3



Do kondensacji bocznej
Nie wymaga stosowania wody

E6



typ skalera	Varios2	Varios
poziom mocy	E 10	E 3



Do kondensacji bocznej
Nie wymaga stosowania wody

E15D



typ skalera	Varios2	Varios
poziom mocy	E 6	E 3



Zakończenie pokryte diamentem

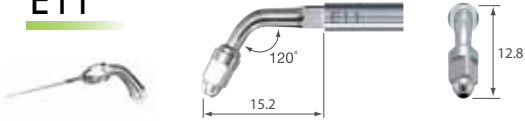
Do lokalizacji kanałów korzeniowych
i usuwania obliteracji



ENDODONCJA

Dostępne są 3 tryby mocy: **G E P** upewnij się, czy używasz końcówki w prawidłowym i właściwie ustawionym trybie mocy.

E11



U - uchwyt kątowy

- 120° do pilników typu U
 - do pilników typu U (średnica trzonu \varnothing 0,8mm)
 - do czyszczenia kanałów korzeniowych
 - do zębów przednich
- Zawiera klucz do wymiany końcówek typu E

typ skalera	Varios2		Varios	
poziom mocy	E	4	E	3

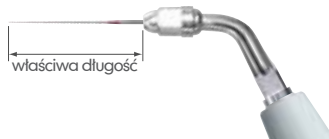
E12



U - uchwyt kątowy

- 95° do pilników typu U
 - do pilników typu U (średnica trzonu \varnothing 0,8mm)
 - do czyszczenia kanałów korzeniowych
 - do zębów tylnych
- Zawiera klucz do wymiany końcówki typu E

typ skalera	Varios2		Varios	
poziom mocy	E	3	E	3



	#15	#20	#25	#30	#35
E11	22 mm	24,5 mm	22 mm	22 mm	22 mm
E12	22 mm	24,5	24,5 mm	24,5 mm	22 mm

Wymienne pilniki typu U

długość: 33 mm, trzon \varnothing 0,8 mm



#15 / 33 mm

#20 / 33 mm

#25 / 33 mm

#30 / 33 mm

#35 / 33 mm

Każdy rodzaj pakowany po 6 sztuk

! Zawsze zaleca się stosować zakończenia końcówek o długości podanej powyżej. Stosowanie zakończeń o innych długościach może spowodować złamanie się zakończenia końcówki w trakcie wykonywania zabiegu.




ENDODONCJA / WSTECZNE OPRACOWANIE KANAŁU

Mikroskopijnej wielkości końcówki pokryte pyłem diamentowym umożliwiają skuteczne usuwanie zębiny znajdującej się w okolicy wierzchołkowej. Dostępne są dwa rodzaje kątowych końcówek skalera (90°, 70°) do zębów przednich oraz dwa rodzaje zakrzywionych końcówek skalera (prawo, lewo) do zębów trzonowych.

Dostępne są 3 tryby mocy: **G E P** upewnij się, czy używasz końcówki w prawidłowym i właściwie ustawionym trybie mocy.


E30RD



typ skalera	Varios2	Varios
poziom mocy	E 6	E 3

Do stosowania na zębach tylnych
Prawoskrętna
Część robocza pokryta diamentem

E30LD




typ skalera	Varios2	Varios
poziom mocy	E 6	E 3

Do stosowania na zębach przednich
Lewoskrętna
Część robocza pokryta diamentem




E31D



typ skalera	Varios2	Varios
poziom mocy	E 6	E 3

Do stosowania na zębach przednich
Kąt nachylenia 70°
Część robocza pokryta diamentem

E32D



typ skalera	Varios2	Varios
poziom mocy	E 6	E 3

Do stosowania na zębach przednich
Kąt nachylenia 90°
Część robocza pokryta diamentem



ODBUDOWA ZĘBA / PRACE ODTWÓRCZE

Wibracje ultradźwiękowe oddziałują na powierzchnię zęba. Kompaktowy przetwornik idealnie nadaje się do małych jam ustnych i obszarów, gdzie trudno dotrzeć instrumentom obrotowym. Dostępne są różne końcówki skalera do usuwania próchnicy i opracowania powierzchni zęba.

Dostępne są 3 tryby mocy: **G E P** upewnij się, czy używasz końcówki w prawidłowym i właściwie ustawionym trybie mocy.

G61D

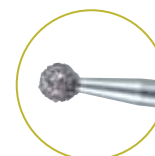



typ skalera	Varios2		Varios	
poziom mocy	G	2	G	2

G62D



typ skalera	Varios2		Varios	
poziom mocy	G	2	G	3



Końcówki o kulistym zakończeniu pokrytym pyłem diamentowym. Minimalizują efekt krwawienia.



PROTETYKA / KONDENSACJA / USUWANIE / UPYCHANIE

Końcówki do usuwania protez, kondensacji amalgamatu, można je również stosować do skalingu, periodoncji i endodoncji.

Dostępne są 3 tryby mocy: **G E P** upewnij się, czy używasz końcówki w prawidłowym i właściwie ustawionym trybie mocy.

G21



Do zębów przednich
Do cementowania małej protezy,
np. wkładu na zęby przednie
3 wymienne nasadki
Nie wymaga wody

typ skalera	Varios2	Varios
poziom mocy	G 4	G 2

G22



Do zębów tylnych
Do cementowania dużej protezy,
np. nakładu lub korony na zęby trzonowe
3 wymienne nasadki
Nie wymaga wody

typ skalera	Varios2	Varios
poziom mocy	G 4	G 2

Nasadki do końcówek: G21 i G22



135°C
SSS

Można sterylizować w autoklawie
Zestaw 10 zawiera sztuk.



PROTETYKA / KONDENSACJA / USUWANIE / UPYCHANIE

Dostępne są 3 tryby mocy: **G E P** upewnij się, czy używasz końcówki w prawidłowym i właściwie ustawionym trybie mocy.

G25




typ skalera	Varios2	Varios
poziom mocy	G 10	G 4



Do usuwania koron (Ø1,65 mm grubości)
Nie wymaga wody

G26



typ skalera	Varios2	Varios
poziom mocy	G 10	G Max



Do usuwania wkładów (Ø1,3 mm grubości)

G28



typ skalera	Varios2	Varios
poziom mocy	G 10	G 2



Do kondensacji amalgamatu
Nie wymaga wody



V-TIP / WIELOFUNKCYJNY SYSTEM KOŃCÓWEK

Prosty w użyciu, ekonomiczny i bezpieczny system typoszeregu wymiennych zakończeń współpracujących z końcówką V30 przeznaczony do wykonywania zabiegów typu poszerzenie, kształtowanie i oczyszczanie kanałów korzeniowych, usuwanie złamanych pilników i lokalizacji ujść kanałów korzeniowych.

Dostępne są 3 tryby mocy: **G E P** upewnij się, czy używasz końcówki w prawidłowym i właściwie ustawionym trybie mocy.


V-TIP - ENDODONCJA - V30



Współpracuje z pokazanymi wkładami. Wyposażony w klucz do ich wymiany.

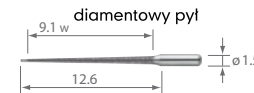
DO CZYSZCZENIA KANAŁÓW KORZENIOWYCH

● V-S50



typ skalera	Varios2	Varios
poziom mocy	E 5	E 3

● V-S50D



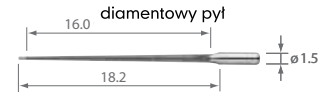
● V-S51



typ skalera	Varios2	Varios
poziom mocy	E 3	E 1

do głębokości 23 mm

● V-S51D




● V-S52



typ skalera	Varios2	Varios
poziom mocy	E 5	E 2

do głębokości 26 mm

● V-S52D




● V-S53



typ skalera	Varios2	Varios
poziom mocy	E 5	E 2

do głębokości 32 mm

● V-S53D



Pakowane po 3 sztuki

Pakowane po 3 sztuki



V-TIP / WIELOFUNKCYJNY SYSTEM KOŃCÓWEK

Zaletą cięcia za pomocą ultradźwięków jest minimalny ruch końcówki skalera, dzięki czemu usuwana jest tylko zębina z próchnicą, a zębina zdrowa pozostaje nietknięta. Krwawienie podczas leczenia ubytków przyszyjkowych jest bardzo minimalne, co przyspiesza gojenie.

Dostępne są 3 tryby mocy: **G E P** upewnij się, czy używasz końcówki w prawidłowym i właściwie ustawionym trybie mocy.

V-TIP - REKONSTRUKCJA - V30



Współpracuje z pokazanymi wkładami. Wyposażona w klucz do ich wymiany

DO ZABIEGÓW O MINIMALNEJ INGERENCJI

V-G70



typ skalera
poziom mocy

	Varios2	Varios
	G 3	G 3

System końcówek do przeprowadzania „minimalnie inwazyjnych” zabiegów stomatologicznych.

V-G71



typ skalera
poziom mocy

	Varios2	Varios
	G 4	G 3



V-G72




typ skalera
poziom mocy

	Varios2	Varios
	G 4	G 3

Stanowi alternatywę dla obrotowych narzędzi do cięcia, oferując dokładną i skuteczną technologię cięcia ultradźwiękami.

V-G75



typ skalera
poziom mocy

	Varios2	Varios
	G 4	G 3

V-G76

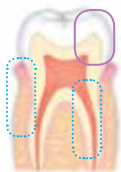


typ skalera
poziom mocy

	Varios2	Varios
	G 3	G 3



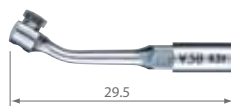
Zakończenia końcówek pokryte diamentowym pyłem, każdy rodzaj pakowany po 3 sztuki.



V-TIP / WIELOFUNKCYJNY SYSTEM KOŃCÓWEK

Dostępne są 3 tryby mocy: **G E P** upewnij się, czy używasz końcówki w prawidłowym i właściwie ustawionym trybie mocy.

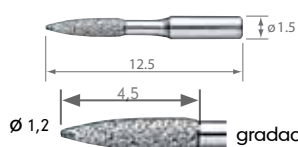
V-TIP - MAINTENANCE - V30



Współpracuje z pokazanymi wkładami
Wyposażona w klucz do ich wymiany

DO FINALNEGO POLEROWANIA I WYGŁADZANIA

● V-G77




typ skalera	Varios2		Varios	
poziom mocy	G	4	G	3

pokryta diamentem

gradacja normalna

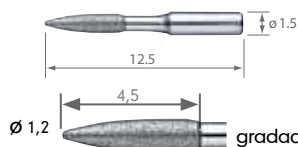
● V-S1



typ skalera	Varios2		Varios	
poziom mocy	G	4	G	3

ze stali nierdzewnej

● V-G78




typ skalera	Varios2		Varios	
poziom mocy	G	4	G	3

pokryta diamentem

gradacja drobna

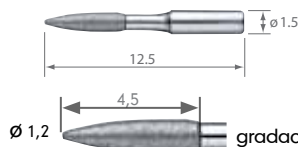
● V-S3



typ skalera	Varios2		Varios	
poziom mocy	G	4	G	3

ze stali nierdzewnej

● V-G79




typ skalera	Varios2		Varios	
poziom mocy	G	4	G	3

pokryta diamentem

gradacja bardzo drobna

● V-S33



typ skalera	Varios2		Varios	
poziom mocy	G	4	G	3

ze stali nierdzewnej







Każdy rodzaj pakowany po 3 sztuki.


JAK SPRAWDZIĆ STOPIEŃ ZUŻYCIA KOŃCÓWEK

Prosta w użyciu Karta Kontrolna do pomiaru długości i stopnia zużycia końcówek (skala 1:1).

Jak korzystać z Karty Kontrolnej

1. Końcówkę przeznaczoną do pomiaru wsuń w odpowiednie nacięcie znajdujące się po prawej stronie karty.
2. Porównaj wynik stopnia zużycia końcówki, z podanym na karcie.
3. Po zapoznaniu się z nim postępuj zgodnie z podanymi niżej zaleceniami

	Końcówka jest odpowiedniej długości. Wymiana nie jest konieczna.	
	Końcówka wskazuje znaczny stopień zużycia. Czubek końcówki zużyty na odcinku ~1 mm. Zalecana jest wymiana końcówki.	
	Końcówka jest zużyta. Czubek końcówki zużyty na odcinku ± 2 mm. Konieczna jest wymiana końcówki.	



KLUCZE DO WYMIANY KOŃCÓWEK



Klucz ograniczający siłę (moc) skrętu.

Do końcówek typu:

- G1 - G62D
- P1 - P41
- E4, E4D, E15D, E30RD, E30LD, E31D, E32D
- V-Tip



wciśnij końcówkę w otwór klucza aż do usłyszenia wyraźnego kliknięcia.



Klucz prosty do końcówek typu:

- E5, E6, E7, E7D, E8, E8D, E11, E12 oraz
- do końcówki (uchwyty) V10 i V30

Varios 2

VA2-LUX-HP **LED**



VA2-LUX **BEZ ŚWIATŁA**



Varios

VA-LUX-HP **ZE ŚWIATŁEM**



VA-HP **BEZ ŚWIATŁA**



Varios 370 iPiezo silnik



Wielozadaniowa, kompaktowa jednostka sterująca.

Wymiary w mm: 80 x 115 x 32

Waga: 0,43 kg

Varios 970 iPiezo silnik



Wielofunkcyjny skaler do zastosowań klinicznych, wyposażony w 2 pojemniki

Wymiary w mm: 160 x 270 x 190

Waga: 2,10 kg

Varios 150, Varios 170



Moduły do wbudowania w każdy unit stomatologiczny

Wymiary w mm: 33 x 57 x 73

Varios 350



Kompaktowy, wielofunkcyjny skaler ultradźwiękowy

Wymiary w mm: 80 x 125 x 32

Waga: 0,44 kg



TYLKO NAJLEPSZE JEST WYSTARCZAJĄCO DOBRE

SKALERY NSK: ZAKRES MOCY ZALECANY W ZALEŻNOŚCI OD TYPU KOŃCÓWKI I TRYBU PRACY.

TYP końcówki	SKALERY NSK			
	VARIOS 2		VARIOS	
	SKALING			
G1	G	7	G	3
G2	G	7	G	Max
G3	G	7	G	3
G4	G	5	G	3
G5	G	6	G	3
G6	G	-	G	1
G8	G	7	G	3
G9	G	5	G	-
G11	G	6	G	3
G12	G	7	G	3
PERIODONTOLOGIA				
P1	P	6	P	2
P1D	P	10	P	2
P2D	P	8	P	4
P3D	P	8	P	4
P10	P	10	P	Max
P11R	P	10	P	Max
P11L	P	10	P	Max
ENDODONCJA				
P20	P	8	P	4
P21R	P	8	P	4
P21L	P	8	P	4
P25R	P	10	P	4
P25L	P	10	P	4
P26R	P	6	P	3
P26L	P	6	P	3
P40	P	3	P	1
P41	P	3	P	1
VP10	P	6	P	3
VP11R	P	6	P	3
VP11L	P	6	P	3
VP12	P	6	P	3
VP26R	P	6	P	3
VP26L	P	6	P	3
ENDODONCJA				
E4	E	6	E	3
E4D	E	7	E	3
E5	E	10	E	3
E6	E	10	E	4
E7	E	6	E	Max
ENDODONCJA				
E7D	E	6	E	Max
E8	E	2	E	4
E8D	E	2	E	4
E15D	E	6	E	3
E11	E	4	E	3
E12	E	3	E	3
E30RD	E	6	E	3
E30RL	E	6	E	3
E31D	E	6	E	3
E32D	E	6	E	3
ODBUDOWA ZĘBA				
G61D	G	2	G	2
G62D	G	2	G	3
PROTETYKA				
G21	G	4	G	2
G22	G	4	G	2
G25	G	10	G	4
G26	G	10	G	Max
G28	G	10	G	2
V-TIP		ENDODONCJA		
V-S50	E	5	E	3
V-S50D	E	5	E	3
V-S51	E	3	E	1
V-S51D	E	3	E	1
V-S52	E	5	E	2
V-S52D	E	5	E	2
V-S53	E	5	E	2
V-S53D	E	5	E	2
V-TIP		ODBUDOWA ZĘBA		
V-G70	G	3	G	3
V-G71	G	4	G	3
V-G72	G	4	G	3
V-G75	G	3	G	3
V-G76	G	3	G	3
V-G77	G	4	G	3
V-G78	G	4	G	3
V-G79	G	4	G	3
V-S1	G	4	E	3
V-S3	G	2	E	3
V-S33	G	4	E	3

INNE SKALERY : ZAKRES MOCY ZALECANY W ZALEŻNOŚCI OD TYPU KOŃCÓWKI I TRYBU PRACY.

*SATELEC - typ P-Max XS i P5 XS, **EMS - typ Piezon Master 600 (miniMaster)

TYP końcówki	INNE SKALERY			
	SATELEC*	EMS**		
	SKALING			
G1	15	P	6	
G2	15	P	6	
G3	15	P	3	
G4	15	P	3	
G5	15		-	
G6	15	P	6	
G8	15		-	
G9	15		-	
G11	15		-	
G12	15		-	
	PERIODENTOLOGIA			
P1	5		-	
P1D	5		-	
P2D	5		-	
P3D	5		-	
P10	5		-	
P11R	5		-	
P11L	5		-	

P20	5	P	6	
P21R	5	P	6	
P21L	5	P	6	
P25R	5	P	6	
P25L	5	P	6	
P26R	5		-	
P26L	5		-	
P40	5		-	
P41	5		-	
VP10	5		-	
VP11R	5		-	
VP11L	5		-	
VP12	5		-	
VP26R	5		-	
VP26L	5		-	
	ENDODONCJA			
E4	10		-	
E4D	10		-	
E5	10		-	
E6	10		-	
E7	10		-	

E7D	10		-	
E8	10		-	
E8D	10		-	
E15D	10		-	
E11	10		-	
E12	10		-	
E30RD	10		-	
E30RL	10		-	
E31D	10		-	
E32D	10		-	
	ODBUĐOWA ZĘBA			
G61D	15		-	
G62D	15		-	
	PROTETYKA			
G21	20		-	
G22	20		-	
G25	20		-	
G26	20		-	
G28	20		-	

V-TIP	ENDODONCJA		
V-S50	10		-
V-S50D	10		-
V-S51	10		-
V-S51D	10		-
V-S52	10		-
V-S52D	10		-
V-S53	10		-
V-S53D	10		-
	ODBUĐOWA ZĘBA		
V-G70	15		-
V-G71	15		-
V-G72	15		-
V-G75	15		-
V-G76	15		-
V-G77	15		-
V-G78	15		-
V-G79	15		-
V-S1	15		-
V-S3	15		-
V-S33	15		-