



**MYCIE
DEZYNFEKCJA
EKSPLOATACJA**

Odciągacz ręczny

HARMONY



MYCIE I DEZYNFEKCJA

PRZED PIERWSZYM UŻYCIEM I POTEM RAZ DZIENNIE

Po rozłożeniu na części odciągacza (dotyczy to szczególnie części mających kontakt z mlekiem) optucz je dokładnie i włóż do naczynia wypełnionego zimną wodą. Najlepiej jest zastosować wodę destylowaną, ale jeżeli używasz wody z kranu, do wygotowywania można dodać kilka kropel octu lub odrobinę kwasu cytrynowego.

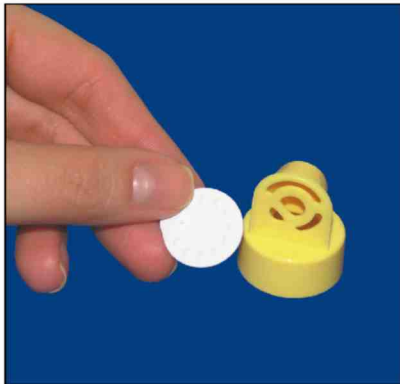
Następnie zagotuj wodę i utrzymuj wrzenie przez 3 minuty. Po wylaniu wody gorące części rozłóż na czystym ręczniku do ich całkowitego wyschnięcia.

Wszystkie części odciągacza mogą być również myte w zmywarce do naczyń, jej standardowym programem.

W szpitalu – elementy mogą być autoklawowane.

PO KAŻDYM UŻYCIU

Wszystkie plastikowe części odciągacza należy rozmontować, a następnie umyć wodą z dodatkiem mydła dla dzieci lub płynu do mycia naczyń, a następnie kilkakrotnie, dokładnie wypłukać w czystej wodzie. Po płukaniu elementy należy ułożyć na suchym ręczniku aż do wyschnięcia.



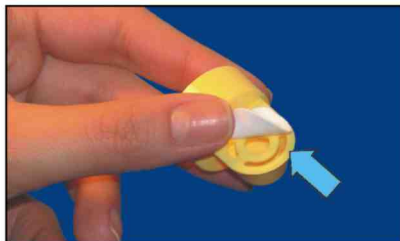
Szczególną uwagę zwróć na dokładne oddzielenie od siebie i umycie membranki i zaworka. Jeżeli części te nie zostaną dobrze odtuszczone za pomocą detergentu, pozostający tłuszcz stanie się pożywką dla bakterii, a powiększająca się z dnia na dzień warstwa brudu spowoduje mniejszą efektywność odciągacza, a nawet całkowicie uniemożliwi korzystanie z niego lub go uszkodzi.

UWAGA

Nie wolno dezynfekować odciągaczy pokarmowych w kuchence mikrofalowej, gdyż może to doprowadzić do ich zniszczenia.

NA CO ZWRÓCIĆ SZCZEGÓLNA UWAGĘ

Podczas montażu ODCIĄGACZA MEDELA należy zwrócić uwagę czy:



Krawędzie zaworka nie są wyszczerbione.

Powierzchnia zaworka nie jest brudna lub pokryta kamieniem.

Obydwa opisane powyżej przypadki skutkować mogą mniejszym lub większym obniżeniem siły ssania odciągacza.

W przypadku wykrycia trwałych uszkodzeń zaworka czy membranki należy wymienić je na nowe.

UWAGI EKSPLOATACYJNE



HARMONY – odciągacz ręczny jest zalecany do rozwiązywania problemów laktacyjnych wymagających odciągania pokarmu kilka razy w tygodniu.

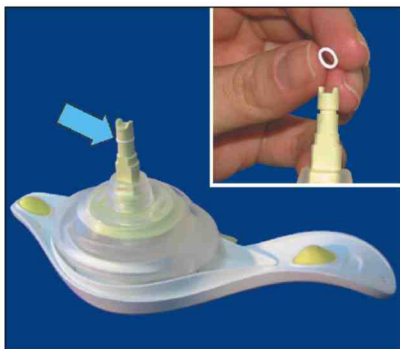
To najwygodniejszy, profesjonalny, ręczny odciągacz z dwufazowym systemem pracy (unikalną cechą najnowszych odciągaczy firmy Medela zwiększającą efektywność odciągania pokarmu).

Do rozwiązywania problemów laktacyjnych wymagających regularnego odciągania pokarmu (kilkukrotnie w ciągu doby) zalecane są laktatory elektryczne.



Jeżeli zaistnieje potrzeba zwiększenia efektywności odciągacza HARMONY możesz na pewien okres wypożyczyć moduł napędowy LACTINA. Pamiętaj aby wypożyczyć moduł razem z tłokiem kompletnym i dokupić dren łączący.

Aby nie doprowadzić do ułamania ramienia dźwigni napędowej w odciągaczu HARMONY regularnie sprawdzaj czy jest na niej założony biały pierścień uszczelniający (o-ring). Jeden zapasowy pierścień powinien znajdować się w opakowaniu razem z odciągaczem.



We wszystkich sprawach związanych z eksploatacją odciągaczy Medela prosimy dzwonić do serwisu INTERTOM:

TEL: 22/ 865-82-25

Dane dotyczące sieci naszych dystrybutorów znajdziesz na
www.intertom.com.pl