



BRANCARD D'URGENCE
À HAUTEUR VARIABLE
VARIABLE HEIGHT EMERGENCY
STRETCHER

ARMEO



Version : 02-2012



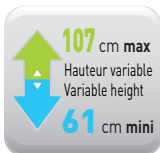
ARMEO

CONFORT / COMFORT

- Poignée, barre de poussée et tige porte sérum rabattables
- Plan de couchage disponibles en 4 dimensions et 2 épaisseurs de matelas (selon version)
- Radio transparent avec guidage facile et fluide de la cassette sur toute la longueur du plan de couchage
- Foldable handles, push bar and IV pole
- Various mattresses dimensions available to suit customers requirements
- Full length radio-transparent surface with fluid and easy cassette guidance

HYGIÈNE HYGIENE

- Matelas amovible soudé, imperméable et antiallergique
- Structure simple sans aspérité et facile à nettoyer
- Fully welded, removable, waterproof and anti-allergenic mattress
- Simple structure without any protruding parts and easy to clean



- Modèle présenté avec Accessoires / options
- Product shown with options/ Accessoires

SÉCURITÉ SAFETY

- Capacité 275 kg pour modèles hydrauliques, 200 kg pour modèles électriques
- Freinage centralisé aux 4 coins du brancard
- Proclive/Déclive accessible par commandes bilatérales
- Patient weight capacity 275 kg for hydraulic models, 200 kg for electric models
 - Centralized blocking system at each corner of the stretcher
 - Trendelenburg/Reverse Trendelenburg controls on both sides

ACCESSIBILITÉ ACCESSIBILITY

- Hauteur variable de 61 à 107 cm
- Peut être équipé de barrières pédiatriques
- Commandes d'élévation bilatérales faciles à manipuler des 2 côtés du brancard
- Variable height enhances patient accessibility from 61 to 107 cm
 - Can be fitted with pediatrics barriers
 - Easy-to-use elevation controls on both sides of the stretcher



Position basse
Low position



Transfert
Transfer



Proclive
Reverse trendelenburg



Déclive
Trendelenburg



Position haute
High position

CARACTÉRISTIQUES STANDARD

Hauteur variable hydraulique ou électrique de 61 à 107 cm (matelas compris)
 Procline/décive hydraulique ou électrique (côté pied)
 Structure acier revêtement époxy polyester gris
 Plan de couchage en résine radio transparent
 Matelas amovible soudé anti-feu M1, housse vinyl noire (à choisir séparément)
 4 roues ø 200 mm avec freinage centralisé, dont 2 directionnelles côté tête (contrôle pédale aux 4 coins)
 Dossier relevable par double vérin à gaz
 Tige porte-sérum télescopique repliable (2 crochets) - mini 62, maxi 129 cm
 4 amortisseurs de chocs
 4 supports accessoires
 Barrières repliables sous le niveau de couchage
 Poignée cale pied rabattable
 Poignées côté tête repliables
 Paire de rails 25/10
 Poids maximum du patient autorisé 275 kg (modèles hydrauliques)
 et 200 kg (modèles électriques)

STANDARD FEATURES

Hydraulic or electric height adjustment from 61 to 107cm (mattress included)
 Hydraulic or electric trendelenburg
 Grey epoxy polyester coated steel frame
 Radio transparent resin hard top
 Removable seamless flame-retardant M1 mattress, black vinyl covering (available separately)
 4 castors ø 200 with central blocking system, 2 directional head end (pedal control at each corner)
 Double gas-spring assisted backrest
 Folding telescopic IV pole (2 hooks) - mini 62, maxi 129cm
 4 bumpers
 4 accessory holders
 Folding side rails under the lying surface
 Folding foot-end pushbar
 Integrated pop-up push handles
 Pair of rails 25/10
 275 kg patient weight capacity (hydraulics models)
 and 200 kg (electric models)

Modèles hydrauliques / Hydraulic models

Modèles Models	2 plans	4 plans	Largueur Width 66 cm	Largueur Width 75 cm	Long. Length 190 cm	Long. Length 205 cm
23245-10	●		●		●	
23745-10	●		●			●
23245-20		●	●		●	
23745-20		●	●			●
23245-10L	●			●	●	
23745-10L	●			●		●
23245-20L		●		●	●	
23745-20L		●		●		●

Modèles électriques / Electric models


Modèles Models	2 plans	4 plans	Largueur Width 66 cm	Largueur Width 75 cm	Long. Length 190 cm	Long. Length 205 cm
23265-10	●		●		●	
23765-10	●		●			●
23265-20		●	●		●	
23765-20		●	●			●
23265-10L	●			●	●	
23765-10L	●			●		●
23265-20L		●		●	●	
23765-20L		●		●		●

Options*

* A demander impérativement lors de la commande, montage usine
 Plant installed, must be ordered with initial order




5^e roue directionnelle
5th steering castor




Support cassette
Cassette holder


Accessoires Accessories



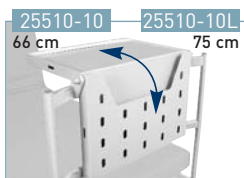
19066-08 190 x 66 cm
19075-08 190 x 75 cm
20566-08 205 x 66 cm
20575-08 205 x 75 cm
Épaisseur matelas / Mattress thickness
8 cm



19066-12 190 x 66 cm
19075-12 190 x 75 cm
20566-12 205 x 66 cm
20575-12 205 x 75 cm
Épaisseur matelas / Mattress thickness
12 cm



25190-01 190 x 66 cm
25205-01 205 x 66 cm
Matelas de transfert
50 mm, housse PVC noire
50mm transfer mattress, black PVC cover



25510-10 66 cm
25510-10L 75 cm
Support monitor et documents
(largeurs 66 et 75 cm)
Monitor & documents holder
(Widths 66 and 75cm)




878-10
Etau coulissant
Sliding clamp



2536 + 878-10
Appui-bras
Armrest



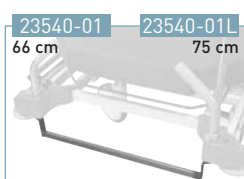
23560-01
Support poche urine avec ancrage
Urine bag holder




23560-01 + 45080
Porte bocal
Bowl holder




25300-01
Paire de protections pédiatriques pour barrières
Pair of padded cotside barriers



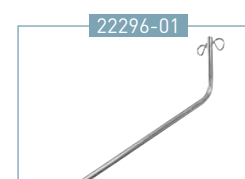
23540-01 66 cm
23540-01L 75 cm
Rail côté tête
Head end rail




23530 66 cm
23530L 75 cm
Tablette repas
Meal Tray




23500
Support bouteille
Oxygen bottle holder




22296-01
Tige porte-sérum pivotante
Rotating IV pole



23620
Transformateur pour chargeur batterie
Adapter for battery charger



23621
Station fixe pour recharge batterie
Fixed battery recharging station



23622
Batterie supplémentaire
Additional battery

Couleurs de matelas
non-feu M1 - Antibactérien
Mattress colors
of M1 fire retardant upholstery
antibacterial

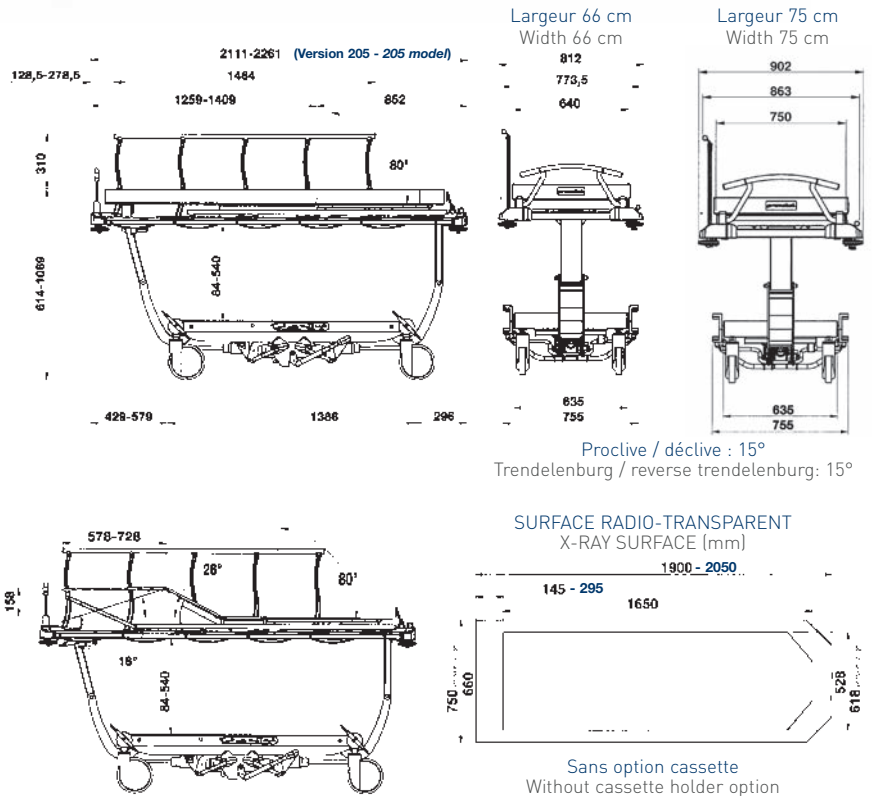
Matelas soudé
Welded mattress

NOIR / BLACK



	Poids net Net weight	Poids brut Gross weight	Volume
190 cm	128 kg (149 kg)	176 kg (189 kg)	1,45 m ³ (1,65 m ³)
190 cm (4 sections/plan)	142 kg (163 kg)	190 kg (203 kg)	1,45 m ³ (1,65 m ³)
205 cm	132 kg (155 kg)	184 kg (200 kg)	1,55 m ³ (1,75 m ³)
205 cm (4 sections/plan)	146 kg (170 kg)	198 kg (215 kg)	1,55 m ³ (1,75 m ³)

(Armeo large 75 cm)



G003/FE-06/12