

SIEMENS



Osiągaj więcej. Doświadczaj więcej.
Oczekuj więcej.

System ultrasonograficzny ACUSON X700.

www.siemens.com/ultrasound

Answers for life.

System ultrasonograficzny ACUSON X700



Doskonała jakość obrazu. Nowatorska konstrukcja. Niezawodne technologie. Innowacyjna funkcjonalność.

System ultrasonograficzny ACUSON X700™ stwarza całkowicie nowe możliwości w świecie diagnostyki obrazowej. Jego rdzeniem są najnowocześniejsze technologie obrazowania, a szeroki wachlarz standardowych funkcji, jakie zapewnia, został tak dobrany, by zapewnić maksymalną wygodę i funkcjonalność. W efekcie ACUSON X700 jest najważniejszym członkiem rodziny systemów ultrasonograficznych ACUSON X Family™. Dzięki swym wyjątkowym możliwościom nadaje nowe wartości w diagnostyce ultrasonograficznej.

SIEMENS



Report Patient Data Patient Browser Exam/Quick-Set Presets Help Video I/O Arrow Insert Home Home Set Delete Word Clear Screen Biopsy

Report	Patient Data	Patient Browser	Exam/Quick-Set	Presets	Help	Video I/O	Arrow	Insert	Home	Home Set	Delete Word	Clear Screen	Biopsy
[Icon]	[Icon]	[Icon]	[Icon]	[Icon]	[Icon]	[Icon]	[Icon]	[Icon]	[Icon]	[Icon]	[Icon]	[Icon]	[Icon]
1	2	3	4	5	6	7	8	9	0	[Arrow]	[Arrow]	[Arrow]	[Arrow]
[Arrow]	Q	W	E	R	T	Y	U	I	O	P	[Arrow]	[Arrow]	[Arrow]
[Arrow]	A	S	D	F	G	H	J	K	L	[Arrow]	[Arrow]	[Arrow]	[Arrow]
[Arrow]	Z	X	C	V	B	N	M	[Arrow]	[Arrow]	[Arrow]	[Arrow]	[Arrow]	[Arrow]
Ctrl	NEW	Alt	[Arrow]	[Arrow]	[Arrow]	[Arrow]	[Arrow]	Text A	Text B	[Arrow]	[Arrow]	[Arrow]	[Arrow]



New Patient X Y Z Applications

Angle Steer D C P 2D M Depth/Zoom Focus

Transducer Invert Triplex CW Power THI 3D/4D UO 1 Dual

UD3 Text Pictogram Update View Escape Timer TGO/UD2 Clip Store Print/Store2

Review Select Set Caliper Freeze Print/Store1

Osiągaj więcej

Znakomita dokładność. Pewność diagnozy.



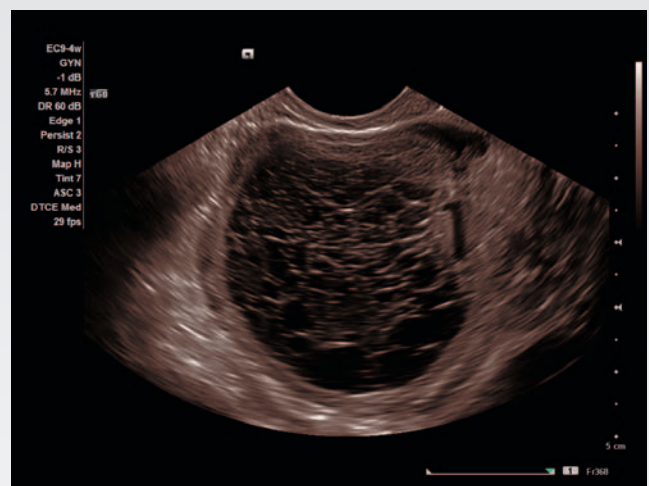
System ACUSON X700 przetwarza więcej informacji z większą szybkością, tak by umożliwić postawienie możliwie najpewniejszej diagnozy. Zaawansowane technologie obrazowania, obejmujące funkcję zwiększania rozdzielczości kontrastowej obrazowania tkanek Dynamic TCE™ i obrazowanie wielokierunkowe (compounding) Advanced SieClear™, zostały przeniesione z naszych platform najwyższej klasy Premium i zapewniają wyjątkowo dokładne

obrazowanie najdrobniejszych szczegółów, doskonałą rozdzielczość na granicach różnych tkanek i w związku z tym pozwalają na ocenę nawet najmniejszych zmian ogniskowych. Dzięki wyposażeniu w bogaty zestaw funkcji system ACUSON X700 stanowi nową jakość pod względem efektywności obrazowania w szerokim zakresie badań diagnostycznych i klinicznych pacjentów o różnych typach budowy ciała.

Wyjątkowa rozdzielczość w obrazowaniu wątroby, żyły głównej dolnej i aorty, uzyskana przy użyciu technologii Dynamic TCE podnoszącej rozdzielczość kontrastową obrazowania tkanek.



Technologia Dynamic TCE, podnosząca rozdzielczość kontrastową obrazowania tkanek, umożliwia uzyskanie doskonałego obrazu lewej komory w projekcji koniuszkowej 4-komorowej, przy zachowaniu dużej częstotliwości odświeżania obrazu.

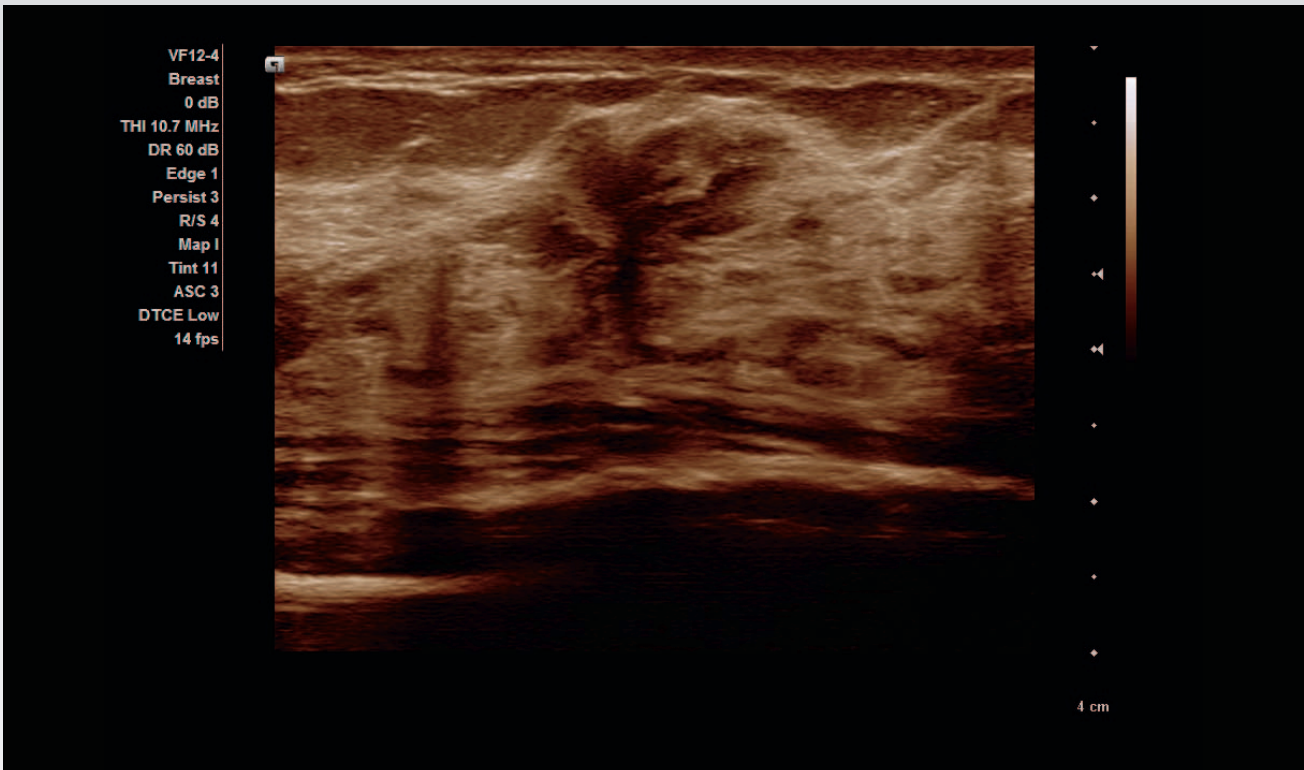
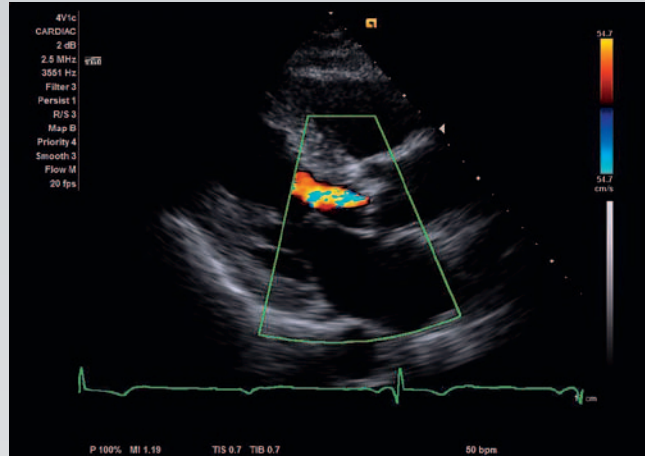


Technologia wzmacniania rozdzielczości kontrastowej obrazowania tkanek Dynamic TCE zwiększa wartość diagnostyczną obrazu guza jajnika.

Obraz twarzy płodu uzyskany z użyciem technologii obrazowania ultradźwiękowego fourSight™.

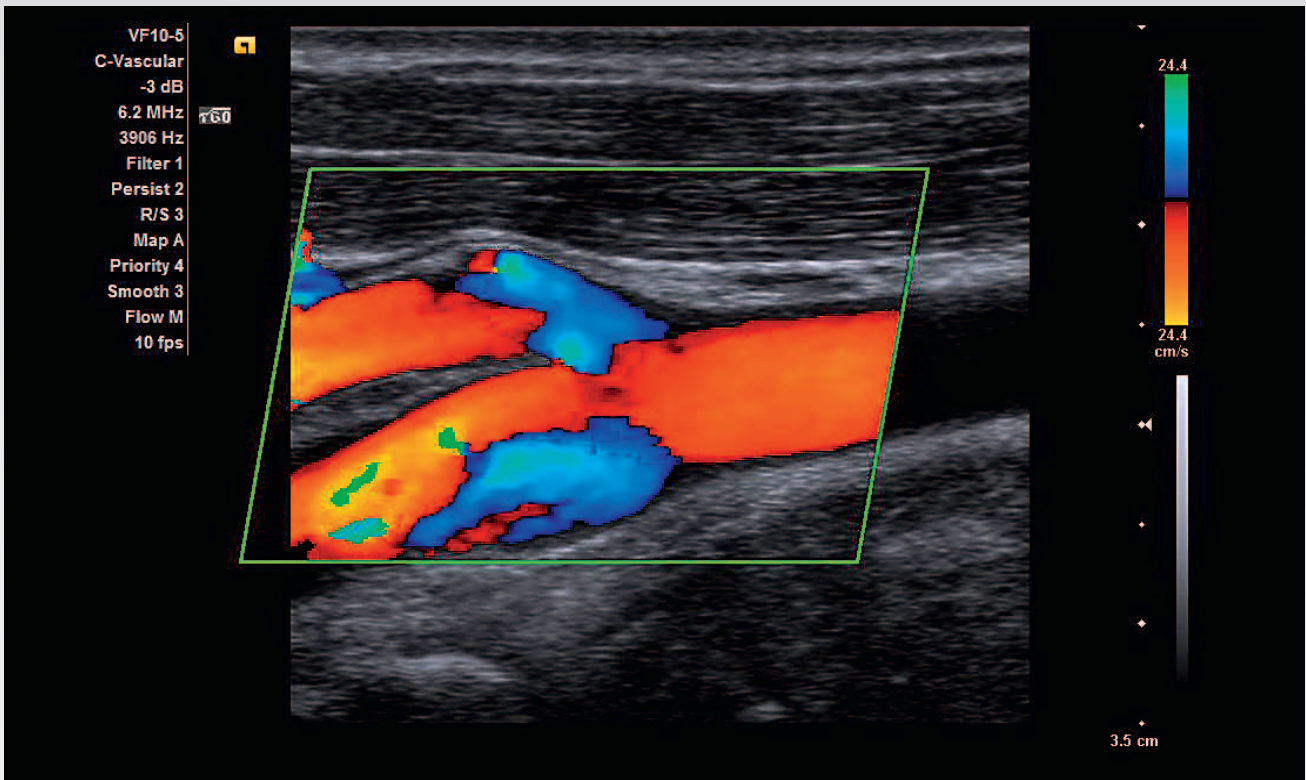
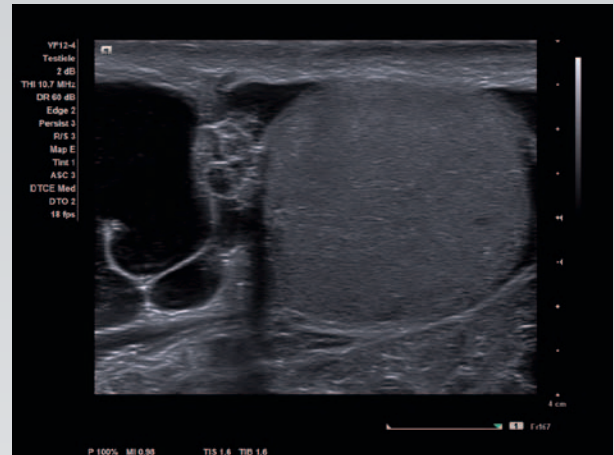


Wyjątkowa czułość kolorowego Dopplera pozwalająca na określenia stopnia niedomykalności zastawki aortalnej.



Technologia obrazowania wielokierunkowego (compounding) Advanced SieClear zapewnia lepsze obrazowanie nieregularnych guzów sutka.

Duża szerokość czoła głowicy VF12-4 umożliwia uzyskanie całego obrazu wodniaka jądra.

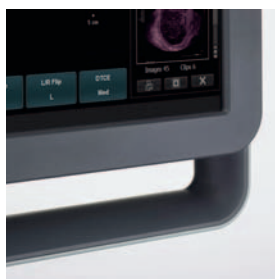


Doskonała wizualizacja dynamiki przepływu w rozwidleniu tętnicy szyjnej.



Doświadczaj więcej

Wygląda nowatorsko. Jest nowatorski.



W systemie ACUSON X700 nowatorska konstrukcja jest wyrazem dążenia do udoskonalenia każdego aspektu korzystania z ultrasonografu, począwszy od efektywności i łatwości obrazowania, aż po wydajność pracy i komfort użytkownika. Przemyślane, nowatorskie rozwiązania, dbałość o szczegóły i zastosowanie odpowiednio dopasowanych funkcji, takich jak pakiet automatycznych

pomiarów syngo® Auto OB, zmniejszają konieczność wykonania powtarzających się czynności, automatyzują proces pomiarów i zwiększają wiarygodność powtarzalnych procedur. System ACUSON X700 tworzy obrazy o niespotykanej rozdzielczości, ułatwiając pracę lekarza diagnosty - w każdym badaniu i dla każdego pacjenta.

Oczekuj więcej

Niezawodny, elastyczny, przyszłościowy.



Powszechnie znana jakość i niezawodność sprzętu firmy Siemens wykracza daleko poza oczekiwania użytkownika systemu ACUSON X700. Możliwość dowolnej i optymalnej konfiguracji potrzebnych opcji oraz nieustanne prace nad tworzeniem i implementacją nowych technologii gwarantują długoterminową ochronę inwestycji. Siemens jest pionierem technologii ultrasonograficznych już od roku 1953 i może się poszczycić najlepszymi rozwiązaniami diagnostycznymi.

Serwis na miarę Twoich potrzeb i oczekiwań.

Siemens oferuje różnego rodzaju programy opieki serwisowej, odpowiadające zróżnicowanym potrzebom, zapewniające zarówno doskonałą pomoc techniczną, jak i istotne oszczędności każdej placówce medycznej, niezależnie od jej wielkości. Opcje opieki serwisowej Siemens dają ochronę przed nieoczekiwanymi kosztami, a także gwarantują szybką, staranną pomoc serwisową, dzięki czemu użytkownik sprzętu może skupić się na swych pacjentach.



POWER SYSTEMS



Warning: Risk of explosion if used in the presence of flammable gases or vapors.
Avertissement: Risque d'explosion en présence d'atmosphères inflammables ou gazeuses.
Warning: Risk of explosion. Not used in presence of flammable gases or vapors.
Avertissement: Risque d'explosion. Ne pas utiliser en présence d'atmosphères inflammables ou gazeuses.
警告: 爆炸危险。不可在有易燃气体或蒸气存在的环境下使用。
警告: 爆炸危险。不可在有易燃气体或蒸气存在的环境下使用。

Warning: Risk of electric shock. Do not open. Refer assembly qualifications to person indicated on instruction for use. Refer to instruction for caution in relation to maintenance.
Avertissement: Risque de choc électrique. Ne pas ouvrir. Référez-vous à la personne indiquée sur l'instruction d'utilisation pour les qualifications relatives à l'entretien.
Warning: Risk of electric shock. Do not open. Refer to person indicated on instruction for qualifications in relation to maintenance.
Avertissement: Risque de choc électrique. Ne pas ouvrir. Référez-vous à la personne indiquée sur l'instruction d'utilisation pour les qualifications relatives à l'entretien.
警告: 触电危险。请勿打开。请参考使用说明书中关于维护的合格人员指示。
警告: 触电危险。请勿打开。请参考使用说明书中关于维护的合格人员指示。

Note: See operating instructions.
Remarque: Voir les instructions d'utilisation.
Note: Consultare il manuale dell'utente.
Hinweis: Siehe Gebrauchsanweisung.
Nota: Ver instructies van de arts.
注意: 参阅使用说明书。
注意: 参阅使用说明书。

Caution: Federal (U.S.) law restricts this device to use only on the order of a physician.

Pojedyncze obrazy kliniczne zostały wykadrowane, aby lepiej uwidocznic zmiany patologiczne.

ACUSON X Family, ACUSON X700, Advanced SieClear, fourSight i Dynamic TCE są znakami towarowymi Siemens Medical Solutions USA, Inc, a syngo jest znakiem towarowym Siemens AG.

Światowa centrala firmy Siemens
Siemens AG
Wittelsbacherplatz 2
80333 Muenchen
Niemcy

Światowa centrala Siemens Healthcare
Siemens AG
Healthcare Sector
Henkestrasse 127
91052 Erlangen
Niemcy
Telefon: +49 9131 84-0
www.siemens.com/healthcare

Oficjalny producent
Siemens Medical Solutions USA, Inc.
Ultrasound
685 E. Middlefield Road
Mountain View, CA 94043
USA
Telefon: 1-888-826-9702
www.siemens.com/ultrasound

Oddział Siemens w Polsce
Siemens Sp. z o.o.
ul. Żupnicza 11
03-821 Warszawa
tel. +48 22 870 92 61
fax +48 22 870 92 59

www.siemens.com/ultrasound